

# MAB-registrering

Login med privat NEM-ID på

<https://mst.dk/kemi/pesticider/anvendelse-af-pesticider/brugere-professionel-brug/uddannelse-og-autorisation/faa-din-autorisation/>

Klik på



Miljøstyrelsen

borger.dk

Forside Få en autorisation Ansøgninger Forhåndsbestillinger Bestillinger Autorisationer Dokumenter

[Log ud](#)

Overblik

Igangværende ansøgninger

Ingen igangværende ansøgninger

Gyldige autorisationer

- > S1 - Sprøjtecertifikat
  - > Gyldig frem til 30-10-2022

Forside

**Velkommen til Miljøstyrelsens Autorisationssystem til brug af Bekæmpelsesmidler - MAB.**

Her kan du få en autorisation til brug, køb eller forhandling af bekæmpelsesmidler.

Du kan få en autorisation med det samme via selvbetjening, hvis du, inden for de seneste 4 år, har gennemført en relevant uddannelse eller et kursus. For brugere af gas til mosegrise og muldvarpe kan uddannelsen dog være gennemført for mere end 4 år siden.

Du kan også forudbestille en autorisation til senere udstedelse. Dette kræver, at du er tilmeldt en relevant uddannelse, der vil give dig ret til at få en autorisation, når uddannelsen er gennemført.

**Følgende autorisationer kan udstedes i systemet:**

- > F1 - Salg til private
- > G1 - Gasning af muldvarpe og mosegrise
- > G2 - Gasning af lagre med korn, frø o.l.
- > R1-autorisation
- > R1-autorisation, gl. ordning (før 2018)
- > R2-autorisation
- > S1 - Sprøjtecertifikat
- > S2 - Hånd- og rygsprøjte
- > S3 - Bejdsning af udsæd

**Hent App'en Sprøjteførere i Danmark nu og se dine autorisationer direkte på din telefon!**



Scan QR koden for at downloade vores app til enten Android eller iOS.

Klik [her](#) for at læse vejledningen til vores app.

**Aktiveringskode:** 0C792DE6

Du har også mulighed for at få en autorisation af Miljøstyrelsen, hvis du kan dokumentere, at du har andre kvalifikationer til at erhverve en autorisation. I dette tilfælde skal du ansøge Miljøstyrelsen om anerkendelse af dine kvalifikationer. Ansøgning om anerkendelse skal foregå i MAB, hvor du via "Ansøg om anerkendelse" under fanen "Få en autorisation" kan beskrive hvilke kvalifikationer du har, vedhæfte relevant dokumentation og bagefter indsende din ansøgning til sagsbehandling i Miljøstyrelsen. Hvis du vælger at ansøge Miljøstyrelsen om anerkendelse af kvalifikationer, kan du ikke få din autorisation med det samme, da din ansøgning først skal behandles af Miljøstyrelsen.

Du kan læse mere om autorisationsordningen og reglerne på [Miljøstyrelsens hjemmeside](#).

Få en autorisation >

## Bestilling af autorisationer



## Vilkår

Før du går i gang er det vigtigt, at du læser og accepterer vilkårene for brug af Miljøstyrelsens Autorisationssystem til brug af Bekæmpelsesmidler og udstedelse af bekæmpelsesmiddelautorisationer.

For at du kan få udstedt en autorisation, skal Miljøstyrelsen have adgang til oplysninger om CPR-nummer, uddannelser, kurser, tilmeldinger til uddannelser og tidligere autorisationer, der kan give dig ret til at få udstedt eller genudstedt en autorisation.

Ved accept af vilkårene samtykker du til, at MAB må hente oplysninger om dig i Undervisningsministeriets og Miljøstyrelsens systemer. I Undervisningsministeriet hentes der oplysninger om kurser, som er tilmeldt og taget på AMU-centre (arbejdsmarkedsuddannelser) og EUD-skoler (erhvervsuddannelser). I Miljøstyrelsen hentes der oplysninger om anerkendelser og autorisationer, som du allerede har erhvervet, samt oplysninger om beståede fag/prøver som AMU- og EUD-skolerne har indberettet.

Udstedelse af en autorisation kan være pålagt et gebyr, som afhænger af autorisationens type. Gebyret for de enkelte autorisationer vil fremgå af næste side.

Hvis en autorisation er pålagt et gebyr, vil du blive opkrævet gebyret med det samme. Gebyret skal betales online med Dankort, Visa-Dankort, Visakort eller MasterCard. Ved forudbestilling af autorisationer, der er pålagt gebyr, vil du blive afkrævet kortoplysninger, men der vil ikke blive trukket beløb fra dit kort før den dag, som autorisationen udstedes.

Udstedelsen af autorisationer sker efter reglerne i bekendtgørelse nr. 1411 af 4. december 2017 om uddannelse og autorisation i forbindelse med køb, overdragelse og professionel anvendelse af bekæmpelsesmidler.

Det fremgår blandt andet af reglerne, at gebyr for udstedelse af autorisationer ikke tilbagebetales efter der er ansøgt og erhvervet en autorisation, uanset om der ikke gøres brug af autorisationen i hele gyldighedsperioden.

Autorisationer er gyldige fra den dato gebyret betales/trækkes til den dato der er angivet på autorisationsbeviset.

[Klik her for at acceptere vilkårene for brug af Miljøstyrelsens Autorisationssystem til brug af Bekæmpelsesmidler](#)

Næste >

## Bestilling af autorisationer

**Vilkår**  
Læs vilkår for udstedelse af autorisationer

**Vælg autorisationer**  
Hvilke autorisationer kan du få?

**Bestillingsoversigt**  
Bestillingsoplysninger

**Kvittering**  
Se eller print din kvittering

**Autorisationer**

<b>Samlet gebyr</b>	<b>0,00 DKK</b>
---------------------	-----------------

## Vælg autorisationer

- Du har denne autorisationstype, eller du kan bestille en ny autorisation af denne type.
- Du kan ikke bestille autorisationen. Det kan være pga. manglende eller forældet uddannelse, eller fordi der ikke kan findes oplysninger om uddannelser. Klik på "ansøg om anerkendelse" hvis du har kvalifikationer til at få en autorisation.
- Du har pt. en gyldig autorisation af denne type.

Klik på en autorisation for at få mere information.

<b>S1 - Sprøjtecertifikat</b>  Gebyr 184,00 DKK	<b>F1 - Salg til private</b>  Gebyr 184,00 DKK	<b>G1 - Gasning af muldvarpe og mosegrise</b>  Gebyr 230,00 DKK
<b>G2 - Gasning af lagre med korn, frø o.l.</b>  Gebyr 230,00 DKK	<b>R1-autorisation</b>  Gebyr 230,00 DKK	<b>R1-autorisation, gl. ordning (før 2018)</b>  Gebyr 0,00 DKK
<b>R2-autorisation</b>  Gebyr 230,00 DKK	<b>S2 - Hånd- og rygsprøjte</b>  Gebyr 184,00 DKK	<b>S3 - Bejdsning af udsæd</b>  Gebyr 0,00 DKK

## Scrol helt ned i bunden og accepter

S1 - Sprøjtecertifikat

Du har i dag denne autorisation med autorisationsnummer [redacted]

**Autorisation**

- Udløbsdato for autorisation: **30-10-2022**

- Autorisationen med nummer [redacted] er udstedt på baggrund af: **Opfølgingskursus, sprøjtecertifikat landbrug** bestået den **30-10-2018**

Fornyelse af autorisationen kræver en opfølgingsuddannelse. Få information om uddannelseskraav hos [Miljøstyrelsen](#)

**Om autorisationen:**

S1-Autorisationen giver tilladelse til:

1. Udbringning af plantebeskyttelsesmidler ved hjælp af alle former for udbringningsteknikker,
2. Køb af professionelle plantebeskyttelsesmidler,
3. Salg af plantebeskyttelsesmidler godkendt enten til professionel eller privat brug, bortset fra de meget giftige midler. Med autorisationen kan virksomheder, der sælger pesticider, dermed efterleve pligten til at have en medarbejder til rådighed for vejledning af kunderne.

Luk

Gebyr 230,00 DKK

Gebyr

### Bestilling af autorisationer

#### Vilkår

Læs vilkår for udstedelse af autorisationer

#### Vælg autorisationer

Hvilke autorisationer kan du få?

#### Bestillingsoversigt

Bestillingsoplysninger

#### Kvittering

Se eller print din kvittering

#### Autorisationer

Samlet gebyr

0,00 DKK

Betaling med dankort

### Vælg autorisationer

- Du har denne autorisationstype, eller du kan bestille en ny autorisation
- Du kan ikke bestille autorisationen. Det kan være pga. manglende eller du har kvalifikationer til at få en autorisation.
- Du har pt. en gyldig autorisation af denne type.

Klik på en autorisation for at få mere information

#### S1 - Sprøjtecertifikat



Gebyr 184,00 DKK

#### F1 -

#### G2 - Gasning af lagre med korn, frø o.l.



Gebyr 230,00 DKK

#### R1-a

# Hvis du har CVR.nr.

Miljøstyrelsen

borger.dk

Forside Få en autorisation Ansøgninger Forhåndsbestillinger **Bestillinger** Autorisationer Dokumenter

Log ud

## Autorisationer

Her kan du se dine autorisationer til brug og salg af bekæmpelsesmidler. Klik på dokumentikonet til højre, hvis du vil se, gemme eller printe din autorisation.

Hvis du vil vide mere om autorisationen, eller tilknytte en autorisation til et CVR-nummer, skal du klikke på krydset til venstre.

Klik på + for udvidelse

Autorisations-nr.	Autorisationstype	Virksomheder	Udløbsdato	Bevis
+ [redacted]	S1 - Sprøjtetecertifikat	[redacted]	30-10-2022	[icon]

**Autorisation**

**Status**  
Betalt

**Udstedelsesdato**  
04-08-2020

**Uddannelse**  
Opfølgingskursus, sprøjtetecertifikat landbrug

**Beskrivelse**  
S1-Autorisationen giver tilladelse til: 1. Udbringning af plantebeskyttelsesmidler ved hjælp af alle former for udbringningsteknikker, 2. Køb af professionelle plantebeskyttelsesmidler, 3. Salg af plantebeskyttelsesmidler godkendt enten til professionel eller privat brug, bortset fra de meget giftige midler. Med autorisationen kan virksomheder, der sælger pesticider, dermed efterleve pligten til at have en medarbejder til rådighed for vejledning af kunderne. BEMÆRK: En S1-autorisation giver også samme rettigheder som S2-, S3- og F1-autorisationer. Benytter du fx rygsprøjt og har en S1-autorisation, skal du altså ikke have en S2-autorisation. Du kan på mst.dk/mab-bruger læse mere om tidsfrister for, hvornår man skal være autoriseret for henholdsvis udbringning, køb og salg af plantebeskyttelsesmidler.

**Virksomheder**

> 04-08-2020 11:09 - 45180913 [icon]

**Tilknyt autorisation til din virksomhed**  
Ved køb af bekæmpelsesmidler til professionelt brug, vil forhandlere af disse kontrollere, at du har en gyldig autorisation til købet. Du kan gøre forhandlerens kontrol lettere ved at knytte din autorisation til din egen eller din arbejdsgivers virksomhed, dvs. **den bedrift eller anden virksomhed, hvor bekæmpelsesmidlerne anvendes**. Kun hvis du er forhandler, eller ansat hos en forhandler, skal du tilknytte forhandlervirksomhedens CVR-nummer til din autorisation.

Når du tilknytter din autorisation til det CVR-nummer, hvor bekæmpelsesmidlerne anvendes, vil forhandlere kunne se, at den pågældende virksomhed har en person med en gyldig autorisation tilknyttet og vil således kunne sælge bekæmpelsesmidlet til bedriften eller virksomheden uden at skulle kontrollere selve autorisationen.

**Sådan tilknytter du din autorisation**  
Du knytter din autorisation til en virksomhed ved at skrive CVR-nummeret i nedenstående felt. Herefter trykker du "Søg" og derefter "Anmod".

Når du har trykket "Anmod", skal virksomheden godkende, at du har tilknyttet din autorisation. Virksomheden vil få besked om dette i sin e-boks, og du vil modtage besked i din e-boks, når virksomheden har godkendt eller afvist din anmodning om, at få tilknyttet din autorisation.

Indsæt ny virksomhed:

Søg Anmod

2 3

Log ind med Nem-ID erhverv på

<https://mab.mst.dk/SamlLogin?ReturnUrl=%2fVendor>

Klik på det grønne flueben ud for linjen

**Vend tilbage til personligt login**





Under fanen "Dokumenter" skulle der nu gerne ligge en linje "Ansøgning om tilknytning godkendt"

Miljøstyrelsen borger.dk

Forside Få en autorisation Ansøgninger Forhåndsbestillinger Bestillinger Autorisationer **Dokumenter** Log ud

Dokumenter

Her kan du se alle dokumenter vedrørende dine autorisationer til brug af bekæmpelsesmidler. Klik på dokumentikonet til højre, hvis du vil se, gemme eller printe et dokument.

Type	Dato	Dokumentnavn	Hent fil
Ansøgning om tilknytning godkendt	04-08-2020 11:09	TilknytCvrGodkendt.pdf	
Bevis	04-08-2020 11:04	Autorisation.pdf	
Faktura	04-08-2020 11:04	Kvittering.pdf	
Tro- og love erklæring	04-08-2020 10:44	Tro- og love erklæring.pdf	

Udskriv evt. "Bevis" via "Hent fil" og tag den med til forhandleren.

Her kan du tjekke om din ansøgning er godkendt og synlig for forhandlere af pesticider:

<https://mst.dk/kemi/pesticider/anvendelse-af-pesticider/forhandlere-af-pesticider/>